

SVE

Cómo ser voluntario europeo

Pasos a seguir



ÍNDICE

Qué es.....	3
Cuáles son los requisitos básicos.....	4
Qué pasos hay que dar.....	5
Dónde te informamos.....	14

Qué es


Un voluntariado europeo en un país distinto al de tu residencia es una experiencia que desde hace más de 30 años jóvenes como tú han podido disfrutar. Se trata de una actividad de aprendizaje no formal e informal que te permite adquirir competencias y habilidades que favorecen tu desarrollo personal y profesional, mejorando en definitiva tu empleabilidad y ciudadanía activa.

Puedes participar en proyectos de voluntariado en numerosos ámbitos: medioambiente, cultura, juventud, inclusión social... colaborando y aportando en la comunidad local de tu organización de acogida. Tu labor se desarrolla a tiempo completo durante un periodo determinado que puede ir desde los 2 a los 12 meses.

El voluntariado no es por tanto una actividad de formación formal; tampoco se trata de unas prácticas ni de un empleo. Aunque no se trate de una actividad remunerada, el programa cubre casi todos sus gastos:

- ✓ Gastos de desplazamiento: Incluye el viaje de ida y vuelta; según el tramo de distancia entre el lugar de origen y el de destino te ofrecen una cantidad fija que oscila entre 180 y 1.500 €.
- ✓ Gastos de estancia: Incluye alojamiento, manutención, transporte local y la realización de un curso de idioma.
- ✓ Gastos personales: Para cubrir tus gastos personales te asignan un “dinero de bolsillo” mensual.

Para realizar tu voluntariado necesitas una organización de acogida y otra de apoyo en tu país de origen. El Centro EUROPE DIRECT ALMERÍA puede ser tu organización de apoyo, por ello en esta guía te explicamos los requisitos del programa y los pasos que tienes que dar para participar en un voluntariado europeo.



Cuáles son los requisitos básicos

- ✓ Tener una edad comprendida entre los 17 y 30 años. Aunque puedes apuntarte con 17 años no podrás iniciar un proyecto hasta que cumplas 18; asimismo deberás iniciarlo antes de que cumplas 31.
- ✓ Residir legalmente o tener la nacionalidad de uno de los Estados Miembros de la Unión Europea, o de uno de estos países: Islandia, Liechtenstein, Noruega, Turquía o la antigua República Yugoslava de Macedonia.
- ✓ Desear tener una experiencia en otro país y participar en un proyecto solidario de manera voluntaria.
- ✓ No haber participado previamente en otro voluntariado europeo de más de 2 meses de duración.
- ✓ Contar con una organización de apoyo en tu país de origen y otra de acogida.

Qué pasos hay que dar

Para participar en un voluntariado europeo tienes que dar 5 pasos esenciales. Son los siguientes:

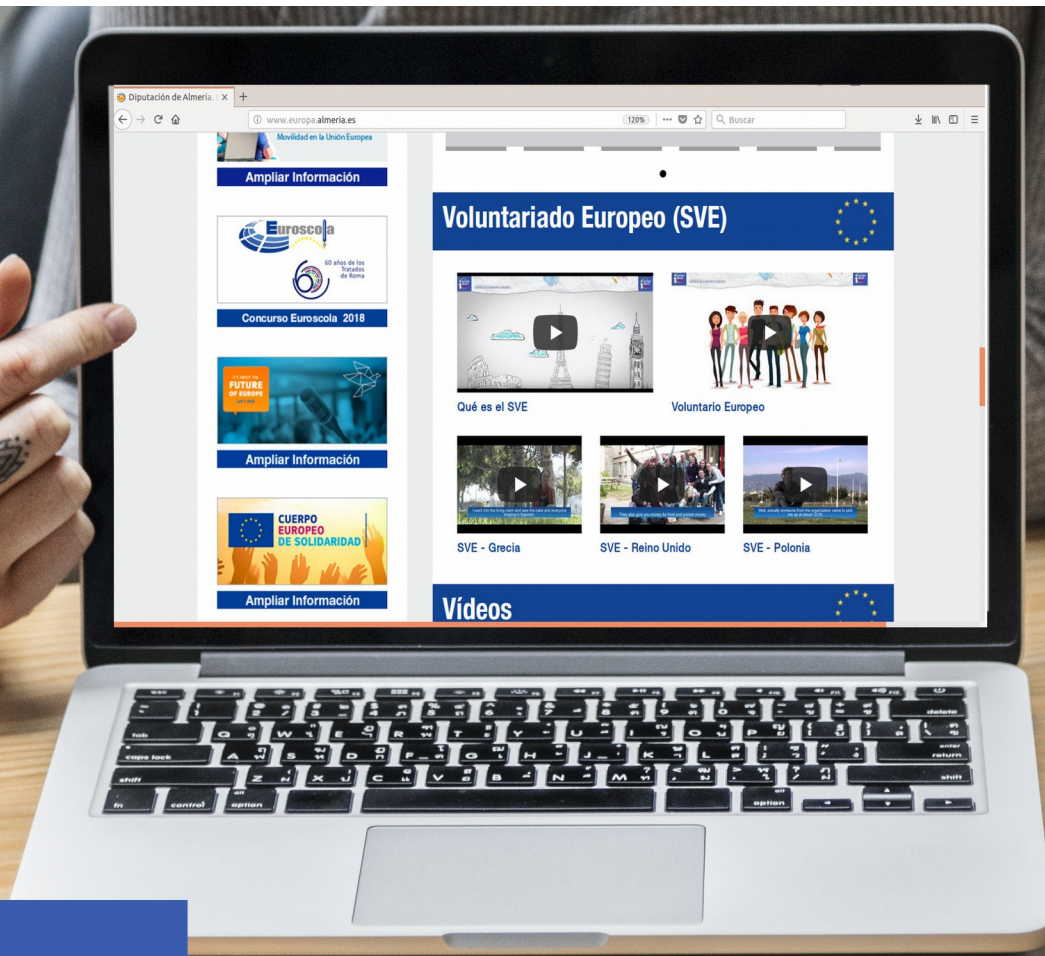


A continuación te explicamos en qué consiste cada paso.

1 PRIMER PASO

Inscribirte en Cuerpo Europeo de Solidaridad

Para poder participar en el programa lo primero que tienes que hacer es inscribirte en el Cuerpo Europeo de Solidaridad. Para hacerlo puedes entrar en nuestra web, <http://www.europa.almeria.es/>, y localizar en el margen izquierdo el enlace a la página del Cuerpo Europeo de Solidaridad.



En la web del Cuerpo Europeo de Solidaridad te aparecerá un recuadro con el texto “¡PARTICIPA EN EL CUERPO DE SOLIDARIDAD!, al pinchar en él te llevará directamente a EU Login para crear tu cuenta. Todo esto puedes hacerlo desde tu ordenador o incluso desde tu móvil a través de su aplicación:

<https://play.google.com/store/apps/details?id=eu.europa.ec.ecas>.

Cuando la cuenta está creada, lo primero que te solicitan es aceptar **Los Objetivos y Principios del Cuerpo Europeo de Solidaridad**.

Si quieres puedes ir consultándolos en el siguiente enlace:

https://europa.eu/youth/solidarity/mission_es.

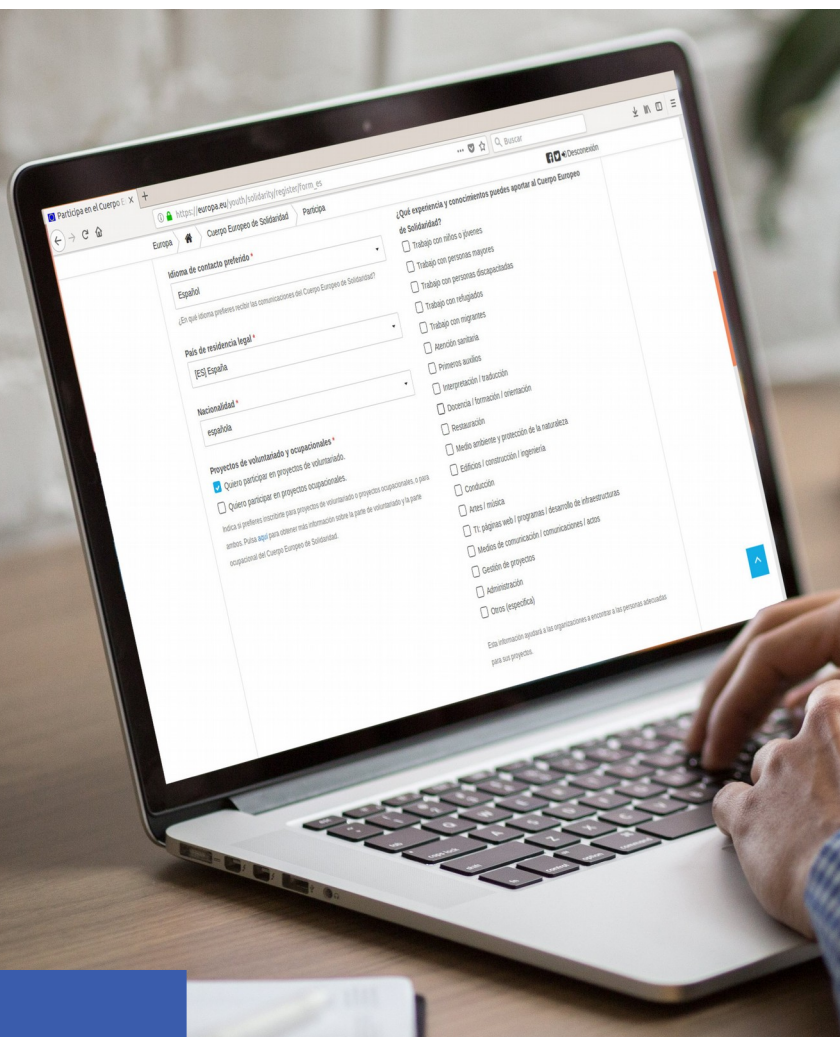


Seguidamente te solicitarán más datos personales como tu fecha de nacimiento, los tipos de proyectos que te interesan, nacionalidad, país de residencia, y las temáticas en las que tienes experiencia. En ese momento tendrás que señalar la opción

Quiero participar en proyectos de voluntariado

(la opción de proyectos ocupacionales hace referencia a experiencias laborales y te incluyen un enlace para que te informes también de esta posibilidad).

Otra información importante que te solicitan es tu disponibilidad: si estarás disponible en cualquier momento o en periodos concretos que puedes especificar. También tendrás que reflejar si has realizado anteriormente el Servicio de Voluntariado Europeo, y aceptar las disposiciones generales sobre privacidad y sobre el uso del Portal Europeo de la Juventud.



Una vez completados estos datos básicos puedes entrar en tu cuenta y en el apartado “Mi perfil” complementar más información sobre ti:

- ✓ Tu formación y experiencia profesional.
- ✓ Los idiomas que hablas.
- ✓ Los países donde te gustaría realizar el voluntariado.
- ✓ Tus motivaciones...

Incluso más adelante podrás subir tu CV Europass cuando lo tengas listo (consulta el cuarto paso).

2 SEGUNDO PASO

Buscar un proyecto que te apasione

Según tus intereses busca un proyecto dentro de tu cuenta del Cuerpo Europeo de Solidaridad dentro del apartado “Puestos”.

Paralelamente, y si no has creado aún la cuenta del primer paso, si lo deseas puedes empezar a consultar organizaciones y oportunidades de voluntariado en este enlace:

https://europa.eu/youth/volunteering/evs-organisation_en.

Puedes filtrar los proyectos por países y por temáticas.



Las organizaciones participantes comparten la siguiente información sobre las características principales de su proyecto de voluntariado:

- ✓ Descripción del proyecto y tareas a desarrollar.
- ✓ Condiciones de alojamiento, comida y transporte: el programa cubre estos gastos y la organización debe explicar cómo va a hacerlo y cómo va a proporcionar el dinero de bolsillo durante la estancia.
- ✓ Formación durante el proyecto: algunas organizaciones pueden dar formación sobre las tareas a desarrollar o clases del idioma local.
- ✓ Perfil del/de la voluntario/a: pueden indicar las habilidades, capacidades e intereses que debe tener para encajar en el proyecto.
- ✓ Datos de contacto de la organización.

Tómate tu tiempo en elegir el proyecto que más te apasione y pasar al siguiente paso. Pero recuerda: en la plataforma del Cuerpo Europeo de Solidaridad, CES, **tu perfil será visible y las organizaciones participantes tendrán acceso a él**, por ello es posible que te sorprendan contactándote directamente porque se hayan interesado en ti.

Para conocer los proyectos de voluntariado europeo desarrollados por jóvenes con la Diputación de Almería como entidad de apoyo, entra en nuestra página web, www.europa.almeria.es, y accede a nuestro apartado "Proyectos SVE".

3

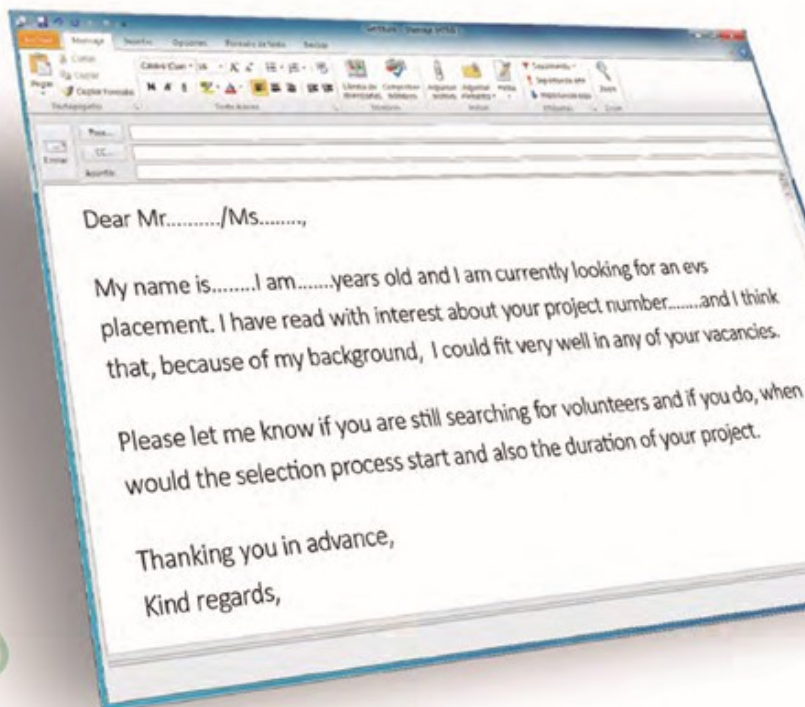
TERCER PASO

Contactar con la organización

Escribe un correo electrónico de contacto a la organización o las organizaciones que te interesen. Si aún no dominas el idioma del país puedes hacerlo en inglés. Hazles saber tu deseo de participar en su proyecto de voluntariado, pregúntales si aún están buscando voluntarios/as y cuándo sería la fecha máxima para enviar tu candidatura.

Si has localizado el proyecto a través de la plataforma del Cuerpo Europeo de Solidaridad, en la descripción del proyecto te dará la opción de contactar directamente con la organización pinchando en el recuadro con el texto "PRESENTARSE".

Este es un ejemplo de correo electrónico:



4

CUARTO PASO

Enviar tu Carta de Presentación y tu CV Europass

Si la organización te escribe y está interesada en ti, es el momento de mandarles más información para que te conozcan mejor. Para ello tienes que preparar una Carta de Presentación y tu curriculum vitae siguiendo el modelo CV Europass. Al igual que con el correo electrónico, puedes hacerlo en su idioma o en inglés.

Para ayudarte a elaborar estos documentos, en EUROPE DIRECT ALMERÍA hemos publicado la "**Guía Práctica para una Ciudadanía Europea Activa**" en la que, entre otras cosas, te explicamos qué son estos documentos, su utilidad y las claves a tener en cuenta. Encuentra nuestra guía en el apartado "Productos" de nuestra web:

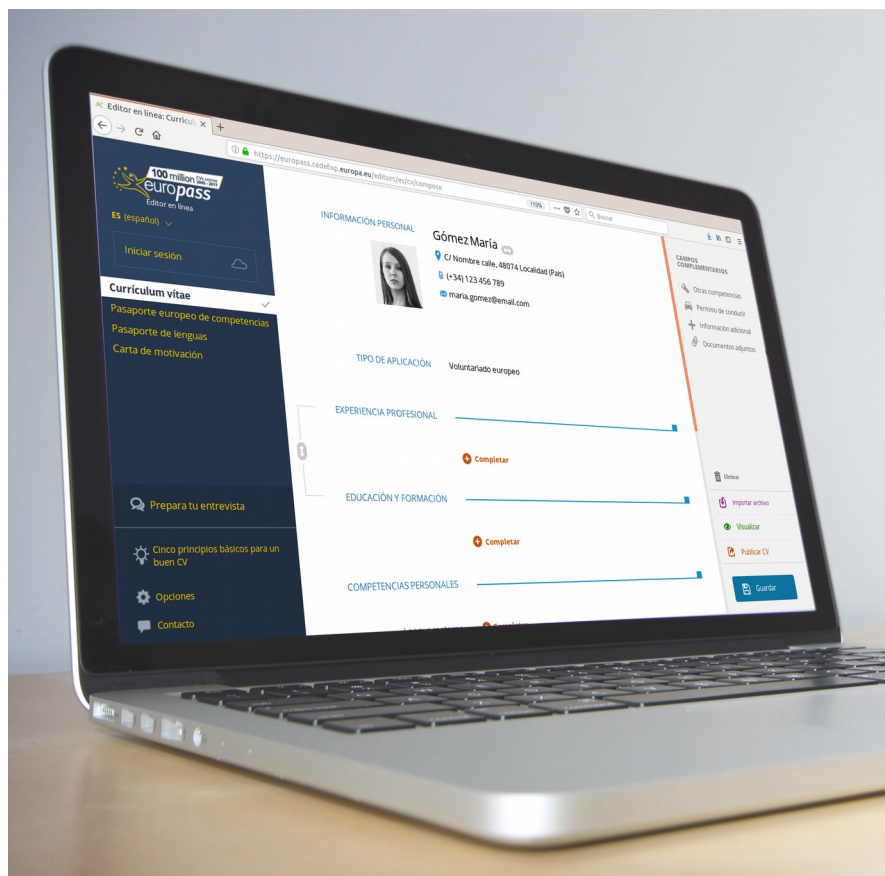
www.europa.almeria.es.

El CV Europass es una herramienta especialmente útil para presentar tus capacidades y cualificaciones de manera clara y eficaz. Resulta fácil de elaborar ya que puedes hacerlo en línea, en el idioma que desees, y descargarlo en documento de texto o en pdf.

Puedes empezar ya a elaborar ya tu CV Europass en:

<https://europass.cedefop.europa.eu/editors/en/cl/compose>.

Recuerda que cuando tengas listo tu CV Europass podrás subirlo a tu perfil de la plataforma del CES.



5

QUINTO PASO

Contactar con EUROPE DIRECT ALMERÍA

Si la organización de acogida te selecciona como voluntario/a puede indicarte dos cosas: que ya tenga seleccionada una organización de apoyo o que no la tenga seleccionada. Si no tiene es el momento de ponerte en contacto con nuestro Centro EUROPE DIRECT ALMERÍA mediante un correo electrónico a la dirección peuropeos@dipalme.org, indicando en el asunto “SVE + tu nombre y apellidos”, para que Diputación de Almería empiece a ser tu organización de apoyo.

En nuestro centro nos encargamos de organizar y gestionar todos los trámites administrativos y de preparación de tu voluntariado, como son:

- ✓ Colaborar con la organización de acogida para presentar la solicitud del proyecto a la siguiente convocatoria disponible y conseguir financiación.
- ✓ Negociar con la organización de acogida tu “Acuerdo de Voluntariado”.
- ✓ Prepararte antes de tu viaje.
- ✓ Asumir distintas tareas de gestión durante el proyecto.

Cada año se establecen nuevas fechas límite para las tres convocatorias anuales, por lo que tendrás que buscar tu proyecto con anterioridad. Ten en cuenta que pasarán al menos unos tres meses desde la convocatoria hasta que puedas iniciar tu viaje si tu proyecto es aprobado.

Conoce la fecha de la próxima convocatoria aquí:

https://europa.eu/youth/solidarity/organisation_info_es

Dónde te informamos

En el Centro Provincial de Información Europea EUROPE DIRECT ALMERÍA de la Diputación de Almería, el cual forma parte de la Red de Centros de Información General sobre la Unión Europea, te informamos sobre todo lo que necesites saber para iniciar tu voluntariado. También nos encargamos de gestionar los trámites administrativos para poner en marcha el proyecto actuando como organización de apoyo.

Puedes visitarnos en:

UNIDAD DE INICIATIVAS EUROPEAS
C/ NAVARRO RODRIGO, 17 2ª PLANTA
04071 - ALMERÍA

Contactarnos por teléfono o correo electrónico:

+950 211 810 / 11 / 12

peuropeos@dipalme.org

(en asunto: SVE + tu nombre y apellidos)

O acceder a más información y recursos en nuestra página web:

www.europa.almeria.es



DIPUTACIÓN
DE ALMERÍA



www.europa.almeria.es



Unión Europea